

УТВЕРЖДАЮ

Начальник планово-экономического управления, заместитель
начальника департамента здравоохранения области
(подпись и печать должности лица, утверждающего План ФХД, наименование органа)



С.В. Ковригина

(расшифровка подписи)

2020 года

М.П.

ПЛАН
финансово-хозяйственной деятельности бюджетного (автономного) учреждения,
подведомственного департаменту здравоохранения Вологодской области
на 2020 год и плановый период 2021 и 2022 годов

от "21" // 2020 года

Наименование учреждения	Бюджетное учреждение здравоохранения "Великоустюгская центральная районная больница" (полное наименование учреждения)	ИНН	3526008576
Адрес фактического местонахождения		КПП	352601001
Единица измерения: руб.(с точностью до второго десятичного знака)		ОКЕИ	383
		Глава по БК	КОД 008

Наименование органа, осуществляющего функции и полномочия учредителя	Департамент здравоохранения Вологодской области	ИНН	3525010519
		КПП	352501001

Раздел 1 Поступления и выплаты

Наименование показателя	Код строки	Код по бюджетной классификации РФ	Аналитический код (КОСГУ)	Сумма		
				На 2020 г текущий финансовый год	На 2021 г первый год планового периода	На 2022 г второй год планового периода
1	2	3	4	5	6	7
Остаток средств на начало текущего финансового года	0001	X	X	6 878 417,06	0,00	0,00
Остаток средств на конец текущего финансового года	0002	X	X	0,00	0,00	0,00
Доходы, всего:	1000			806 001 861,84	669 665 357,31	683 145 202,51
доходы от собственности, всего	1100	120		1 144 817,00	1 144 817,00	1 144 817,00
в том числе:				0,00	0,00	0,00
доходы от операционной аренды	1110	120	121	1 144 817,00	1 144 817,00	1 144 817,00
доходы от оказания услуг, работ, компенсации затрат учреждений, всего	1200	130		689 883 213,36	640 526 240,31	641 656 085,51
в том числе:						
субсидии на финансовое обеспечение выполнения государственного задания за счет средств областного бюджета	1210	130	131	35 678 383,40	32 186 699,60	33 316 544,80
доходы от оказания услуг по программе обязательного медицинского страхования	1220	130	132	610 143 473,88	558 781 887,71	558 781 887,71
доходы от оказания платных услуг (работ)	1230	130	131	41 438 836,08	46 935 133,00	46 935 133,00
доходы от компенсации затрат	1231	130	134	1 902 520,00	1 902 520,00	1 902 520,00
доходы по условным арендным платежам	1232	130	135	720 000,00	720 000,00	720 000,00
доходы от штрафов, пеней, иных сумм принудительного изъятия, всего	1300	140		191 359,32	50 000,00	50 000,00
в том числе:				0,00	0,00	0,00
доходы от штрафных санкций за нарушение законодательства о закупках и нарушение условий контрактов (договоров)	1310	140	141	191 359,32	50 000,00	50 000,00
безвозмездные денежные поступления, всего	1400	150		114 635 391,96	27 810 800,00	40 160 800,00
в том числе:				0,00	0,00	0,00
целевые субсидии	1410	150	152	77 624 501,74	10 000,00	10 000,00
субсидии на осуществление капитальных вложений	1420	150	162	37 010 890,22	27 800 800,00	40 150 800,00
прочие доходы, всего	1500	180		0,00	0,00	0,00
в том числе:						
целевые субсидии	1510	180		0,00	0,00	0,00
субсидии на осуществление капитальных вложений	1520	180		0,00	0,00	0,00
доходы от операций с активами, всего	1900			133 500,00	133 500,00	133 500,00
в том числе:				0,00	0,00	0,00
в части уменьшения стоимости основных средств	1910		410	13 500,00	13 500,00	13 500,00
в части уменьшения стоимости материальных запасов	1920		440	120 000,00	120 000,00	120 000,00
прочие поступления, всего	1980	X		13 580,20	0,00	0,00
увеличение остатков денежных средств за счет возврата дебиторской	1981	510		13 580,20	0,00	0,00
	1990			0,00	0,00	0,00
Расходы, всего	2000	X		812 390 297,05	669 195 357,31	682 675 202,51
в том числе:						
на выплаты персоналу, всего	2100	X		567 620 591,00	514 665 301,72	514 665 301,72
фонд оплаты труда	2110	111		434 608 468,61	393 137 057,85	393 137 057,85
заработная плата	2111	111	211	432 414 745,05	391 220 257,85	391 220 257,85
расходы, связанные с выплатами по сокращению	2112	111	266.031	35 000,00	85 000,00	85 000,00
социальные пособия и компенсации персоналу	2113	111	266.000	2 158 723,56	1 831 800,00	1 831 800,00
прочие выплаты персоналу, в том числе компенсационного характера	2120	112		2 415 572,20	3 371 050,00	3 372 430,00
из них: прочие внесоциальные выплаты персоналу в денежной форме	2121	112	212	607 889,20	844 800,00	844 800,00
из них: прочие внесоциальные выплаты персоналу в натуральной форме	2122	112	214	136 032,00	191 700,00	191 700,00
транспортные услуги	2122	112	222	244 500,00	222 000,00	222 000,00
прочие работы, услуги	2123	112	226	1 392 731,00	2 084 340,00	2 084 340,00
Социальные пособия и компенсации персоналу в денежной форме	2124	112	266	34 420,00	28 210,00	29 590,00

иные выплаты, за исключением фонда оплаты труда учреждения, для выполнения отдельных полномочий	2130	113	211	0,00	0,00	0,00
взносы по обязательному социальному страхованию на выплаты по оплате труда работников и иные выплаты работникам учреждений, всего	2140	119		130 596 550,19	118 155 813,87	118 155 813,87
в том числе:						
на выплаты по оплате труда	2141	119	213	130 589 254,19	118 148 517,87	118 148 517,87
на иные выплаты работникам	2142	119		7 296,00	7 296,00	7 296,00
социальные и иные выплаты населению, всего	2200	300		1 114 584,40	909 500,00	909 500,00
социальные выплаты гражданам, кроме публичных нормативных социальных выплат	2210	320		1 113 776,40	909 500,00	909 500,00
из них:						
пособия, компенсации и иные социальные выплаты гражданам, кроме	2211	321		213 776,40	309 500,00	309 500,00
в том числе:						
пособия по социальной помощи населению в денежной форме	2212	321	262	50 000,00	50 000,00	50 000,00
пенсии, пособия, выплачиваемые работодателями, нанимателями бывшим работникам в денежной форме	2213	321	264	163 776,40	259 500,00	259 500,00
пособия по социальной помощи населению в натуральной форме	2214	323	263	900 000,00	600 000,00	600 000,00
выплата стипендий, осуществление иных расходов на социальную поддержку обучающихся за счет средств стипендиального фонда	2220	340		0,00	0,00	0,00
на премирование физических лиц за достижения в области культуры, искусства, образования, науки и техники, а также на предоставление грантов с целью поддержки проектов в области науки, культуры и искусства	2230	350		0,00	0,00	0,00
иные выплаты населению	2240	360		808,00	0,00	0,00
уплата налогов, сборов и иных платежей, всего	2300	850		3 619 693,78	3 554 409,78	3 554 409,78
из них:						
налог на имущество организаций и земельный налог	2310	851	291	3 338 217,78	3 338 283,78	3 338 283,78
иные налоги (включаемые в состав расходов) в бюджеты бюджетной системы	2320	852	291	281 476,00	216 126,00	216 126,00
уплата штрафов (в том числе административных), пеней, иных платежей	2330	853		2 387 961,00	1 090 231,00	1 090 231,00
Штрафы за нарушение законодательства о налогах и сборах, законодательства о страховых взносах	2331	853	292	1 800,00	1 800,00	1 800,00
Другие экономические санкции	2332	853	295	2 320 161,00	1 072 431,00	1 072 431,00
Иные расходы	2333	853	296	66 000,00	16 000,00	16 000,00
безвозмездные перечисления организациям и физическим лицам, всего	2400	X		0,00	0,00	0,00
из них:						
гранты, предоставляемые бюджетным учреждениям	2410	613		0,00	0,00	0,00
гранты, предоставляемые автономным учреждениям	2420	623		0,00	0,00	0,00
гранты, предоставляемые иным некоммерческим организациям (за исключением бюджетных и автономных учреждений)	2430	634		0,00	0,00	0,00
гранты, предоставляемые другим организациям и физическим лицам	2440	810		0,00	0,00	0,00
взносы в международные организации	2450	862		0,00	0,00	0,00
платежи в целях обеспечения реализации соглашений с правительствами иностранных государств и международными организациями	2460	863		0,00	0,00	0,00
прочие выплаты (кроме выплат на закупку товаров, работ, услуг)	2500	X		442 352,01	396 432,00	396 432,00
из них: исполнение судебных актов Российской Федерации и мировых соглашений по возмещению вреда, причиненного в результате деятельности учреждения	2520	831		442 352,01	396 432,00	396 432,00
Штрафы за нарушение законодательства о закупках и нарушение условий контрактов (договоров)	2521	831	293	242 352,01	106 432,00	106 432,00
Другие экономические санкции	2522	831	295	0,00	90 000,00	90 000,00
Иные выплаты текущего характера организациям	2523	831	297	200 000,00	200 000,00	200 000,00
расходы на закупку товаров, работ, услуг, всего	2600	X		237 205 114,86	148 579 482,81	162 059 328,01
закупку научно-исследовательских и опытно-конструкторских работ	2610	241		0,00	0,00	0,00
закупку товаров, работ, услуг в целях капитального ремонта государственного имущества	2630	243		1 094 994,51	11 900 000,00	0,00
Работы, услуги по содержанию имущества	2632	243	225.015	571 475,31	11 900 000,00	0,00
Прочие работы, услуги	2633	243	226	523 519,20	0,00	0,00
прочую закупку товаров, работ и услуг, всего	2640	244		236 110 120,35	136 679 482,81	162 059 328,01
из них:						
Прочие несоциальные выплаты персоналу в натуральной форме	244		214	474 544,98	189 997,53	189 997,53
Услуги связи	244		221	1 791 832,16	1 777 832,16	1 777 832,16
Транспортные услуги	244		222	373 340,00	463 340,00	463 340,00
Коммунальные услуги всего	244		223	53 068 923,89	44 219 461,56	44 599 555,97
в том числе: оплата отчисления и технологических нужд	244		223.021	30 398 908,33	24 570 182,77	24 875 932,77
оплата потребления электрической энергии	244		223.022	17 276 525,54	14 525 317,71	14 582 317,71
оплата водоснабжения помещений	244		223.023	5 393 490,02	5 123 961,08	5 141 305,49
прочие коммунальные услуги	244		000	0,00	0,00	0,00
Арендная плата за пользование имуществом (за исключением земельных участков и других обособленных природных объектов)	244		224	332 106,40	122 106,40	122 106,40
Работы, услуги по содержанию имущества	244		225	8 678 983,37	7 341 143,68	7 341 143,68
Прочие работы, услуги	244		226	26 357 867,08	10 018 145,30	10 073 145,30
Страхование	244		227	186 527,89	154 500,00	154 500,00
Услуги, работы для целей капитальных вложений	244		228	0,00	0,00	0,00
Арендная плата за пользование земельными участками и другими обособленными природными объектами	244		229	0,00	0,00	0,00
Социальные компенсации персоналу в натуральной форме	244		267	135 674,00	135 674,00	135 674,00
Увеличение стоимости основных средств	244		310	41 633 261,70	20 450 507,08	44 700 507,08
Увеличение стоимости нематериальных активов	244		320	0,00	0,00	0,00
Увеличение стоимости лекарственных препаратов и материалов, применяемых в медицинских целях	244		341	77 707 058,05	37 419 474,67	37 912 474,67
Увеличение стоимости продуктов питания	244		342	1 408 145,52	2 235 961,24	2 235 961,24
Увеличение стоимости горюче-смазочных материалов	244		343	10 229 913,79	7 285 535,14	7 335 535,14
Увеличение стоимости строительных материалов	244		344	1 524 974,23	829 900,00	829 900,00
Увеличение стоимости мягкого инвентаря	244		345	7 026 430,00	733 873,91	870 163,91
Увеличение стоимости прочих оборотных запасов (материалов)	244		346	4 985 537,29	3 107 030,14	3 122 490,93
Увеличение стоимости материальных запасов для целей капитальных вложений	244		347	0,00	0,00	0,00
Увеличение стоимости прочих материальных запасов однократного применения	244		349	195 000,00	195 000,00	195 000,00
Увеличение стоимости неисключительных прав на результаты интеллектуальной деятельности с неопределенным сроком полезного использования	244		352	0,00	0,00	0,00
Увеличение стоимости неисключительных прав на результаты интеллектуальной деятельности с определенным сроком полезного использования	244		353	0,00	0,00	0,00
капитальные вложения в объекты государственной собственности, всего	2650	400		0,00	0,00	0,00
в том числе:						
приобретение объектов недвижимого имущества государственными	2651	406	310	0,00	0,00	0,00
строительство объектов недвижимого имущества государственными (муниципальными) учреждениями	2652	407		0,00	0,00	0,00
Выплаты, уменьшающие доход, всего	3000	100		-470 000,00	-470 000,00	-470 000,00
в том числе:						
налог на прибыль	3010	180	189	-470 000,00	-470 000,00	-470 000,00
налог на добавленную стоимость	3020			0,00	0,00	0,00
прочие налоги, уменьшающие доход	3030			0,00	0,00	0,00
Прочие выплаты, всего	4000	X		19 981,85	0,00	0,00
из них:						
возврат в бюджет средств субсидии	4010	610		19 981,85	0,00	0,00

Раздел 2. Сведения по выплатам на закупки товаров, работ, услуг

№ п/п	Наименование показателя	Коды строк	Год начала закупки	Код бюджетной классификации Российской Федерации <10 ¹ >	Сумма		
					на 20 20 г. (текущий финансовый год)	на 20 21 г. (первый год планового периода)	на 20 22 г. (второй год планового периода)
1	2	3	4	4.1	5	6	7
1	Выплаты на закупку товаров, работ, услуг, всего	26000	х	х	238 105 114,86	149 179 482,81	162 659 328,01
1.1	по контрактам (договорам), заключенным до начала текущего финансового года без применения норм Федерального закона от 5 апреля 2013 г. № 44-ФЗ "О контрактной системе в сфере закупок товаров, работ, услуг для обеспечения государственных и муниципальных нужд" (Собрание законодательства Российской Федерации, 2013, № 14, ст. 1652; 2018, № 32, ст. 5104) (далее - Федеральный закон № 44-ФЗ) и	26100	х				
1.2	по контрактам (договорам), планируемым к заключению в соответствующем финансовом году без применения норм Федерального закона № 44-ФЗ и Федерального закона № 223-ФЗ	26200	х				
1.3	по контрактам (договорам), заключенным до начала текущего финансового года с учетом требований Федерального закона № 44-ФЗ и Федерального закона № 223-ФЗ	26300	х		45 000 000,00	25 000 000,00	5 000 000,00
1.3.1	в том числе: в соответствии с Федеральным законом № 44-ФЗ	26310	х	х	45 000 000,00	25 000 000,00	5 000 000,00
	из них <10 ¹ >:	26310.1	х	х			
1.3.2	в соответствии с Федеральным законом № 223-ФЗ	26320	х	х			
1.4	по контрактам (договорам), планиваемым к заключению в соответствующем финансовом году с учетом требований Федерального закона № 44-ФЗ и Федерального закона № 223-ФЗ	26400	х		193 105 114,86	124 179 482,81	157 659 328,01
1.4.1	в том числе: за счет субсидий, предоставляемых на финансовое обеспечение выполнения государственного (муниципального) задания	26410	х		12 512 780,25	8 055 674,76	9 185 519,96
1.4.1.1	в том числе: в соответствии с Федеральным законом № 44-ФЗ	26411	х		12 512 780,25	8 055 674,76	9 185 519,96
1.4.1.2	в соответствии с Федеральным законом № 223-ФЗ	26412	х				
1.4.2	за счет субсидий, предоставляемых в соответствии с абзацем вторым пункта 1 статьи 78.1 Бюджетного кодекса Российской Федерации	26420	х		65 809 151,74	27 800 800,00	40 150 800,00
1.4.2.1	в том числе: в соответствии с Федеральным законом № 44-ФЗ	26421	х		65 809 151,74	27 800 800,00	40 150 800,00
1.4.2.1.1	из них <10 ¹ >: Субсидия на укрепление материально-технической базы учреждения в части оснащения оборудованием (приобретение дифибриляторов в автомобиле скорой медицинской помощи)	26421.1	2020	04.2.07.06590	250 000,00		
1.4.2.1.2	Субсидия на укрепление материально-технической базы учреждения в части оснащения транспортными средствами (приобретение санитарных автомобилей для заречной стороны (Кузино, Аристово, Палема) и Усть - Алексеево	26421.2	2020	04.1.04.06590	1 600 000,00		
1.4.2.1.3	Субсидия на проведение мероприятий в связи с угрозой возникновения и распространения новой коронавирусной инфекции (приобретение средств индивидуальной защиты)	26421.3	2020	04.1.04.06590	5 418 000,00		
1.4.2.1.4	Субсидия на укрепление материально-технической базы учреждения в части оснащения оборудованием (в том числе: флюорограф - 1 шт., стерилизаторы паровые - 2 шт., анализатор ИФА - 1 шт., концентратор кислородный медицинский - 2 шт., пульсоксиметры - 22 шт.)	26421.4	2020	04.2.09.06590	8 929 000,00		
1.4.2.1.5	Субсидия на укрепление материально-технической базы учреждения в части оснащения оборудованием и медицинскими изделиями для оказания паллиативной помощи	26421.5	2020	04.6.01.R2010	13 081 470,00		
1.4.2.1.6	Субсидия на иные цели на приобретение оборудования за счет средств резервного фонда Правительства Вологодской области в соответствии с постановлением Правительства Вологодской области от 30 марта 2020 года № 331 «О выделении средств» (приобретение защитного бокса BIO-BAG для транспортировки инфицированных больных)	26421.6	2020	70.4.00.20970	690 000,00		

№ п/п	Наименование показателя	Коды строк	Год начала закупки	Код бюджетной классификации Российской Федерации <10 ¹ >	Сумма		
					на 20 20 г. (текущий финансовый год)	на 20 21 г. (первый год планового периода)	на 20 22 г. (второй год планового периода)
1	2	3	4	4.1	5	6	7
1.4.2.1.7	Субсидия на обеспечение оказания медицинской помощи путем финансового обеспечения деятельности государственных медицинских организаций, в том числе работающих в системе обязательного медицинского страхования, имеющих просроченную кредиторскую задолженность на 1 мая 2020 года (молоко по вредности, отопление, электрическая энергия, водоснабжение помещений, работы, услуги по содержанию имущества, прочие работы, услуги, медикаменты, лекарственные препараты и материалы, применяемые в медицинских целях, продукты питания, строительные материалы, прочие оборотные запасы (материалы))	26421.7	2020	04.2.09.06590	18 211 000,00		
1.4.2.1.8	Субсидия на укрепление материально-технической базы учреждения в части создания и замены фельдшерских, фельдшерско-акушерских пунктов и врачебных амбулаторий для населенных пунктов численностью населения от 100 до 2000 человек (ФАП Хорхоринский), медицинского оборудования, мебели	26421.8	2020	04.1.N1.51960	3 592 490,00		
1.4.2.1.9	Субсидия на мероприятия по развитию материально-технической базы детских поликлиник и детских поликлинических отделений государственных медицинских организаций в рамках софинансирования государственных программ субъекта РФ в части оснащения оборудованием (приобретение аппарата УЗИ - 1 шт., ЭКГ - 1 шт., рефрактометра - 1шт., лампы щелевой - 1 шт.): г. В-Устюг, Виноградова, 51)	26421.9	2020	04.1.N4.51700	4 162 500,00		
1.4.2.1.10	Субсидия на проведение мероприятий по предотвращению распространения новой коронавиральной инфекции COVID-2019 (приобретение тест-систем)	26421.10	2020	04.1.04.06590	640 191,74		
1.4.2.1.11	Субсидия на укрепление материально-технической базы учреждения в части проведения капитального ремонта (общестроительные работы в зданиях: иммунологической лаборатории и пищеблока Великоустюгской центральной районной больницы, детской консультации и стационара Красавинской районной больницы)	26421.11	2021	34.1.08.06590		11 900 000,00	
1.4.2.1.12	Субсидия на укрепление материально-технической базы учреждения в части оснащения оборудованием и медицинскими изделиями для развития амбулаторно - поликлинической помощи	26421.12	2021	34.1.N2.06590		7 000 000,00	
1.4.2.1.13	Субсидия на укрепление материально-технической базы учреждения в части оснащения оборудованием и медицинскими изделиями для оказания паллиативной помощи	26421.13	2021	34.1.06.R2010		8 900 800,00	8 900 800,00
1.4.2.1.14	Субсидия на укрепление материально-технической базы учреждения в части оснащения оборудованием (приобретение дезинфекционных камер - 2 шт.)	26421.14	2022	34.1.N2.06590			1 250 000,00
1.4.2.1.15	Субсидия на укрепление материально-технической базы учреждения в части оснащения оборудованием и медицинскими изделиями для проведения мероприятий, направленных на борьбу с сердечно - сосудистыми заболеваниями	26421.15	2022	04.2.N2.51920			30 000 000,00
1.4.2.1.16	Субсидия на организацию и обеспечение постоянной готовности лечебно-профилактических учреждений к проведению мероприятий в связи с угрозой возникновения и распространения новой коронавиральной инфекции COVID-2019 (приобретение средств индивидуальной защиты)	26421.16	2020	04.2.02.06590	4 319 500,00		
1.4.2.1.17	Субсидия на организацию и обеспечение постоянной готовности лечебно-профилактических учреждений к проведению мероприятий в связи с угрозой возникновения и распространения новой коронавиральной инфекции COVID-2019 в части оснащения оборудованием (приобретение рециркуляторов бактерицидных для обеззараживания воздуха - 59 шт.)	26421.17	2020	04.2.02.06590	1 000 000,00		
1.4.2.1.18	Субсидия на иные цели на приобретение оборудования (амплификатор - 1 шт., центрифуга лабораторная настольная общего назначения - 1 шт., центрифуга для микрообразцов - 1 шт., термостат твердотельный - 1 шт., встряхиватель лабораторный - 1 шт., холодильник фармацевтический - 1 шт., холодильник фармацевтический с блоком управления - 1 шт.) за счет средств резервного фонда Правительства Российской Федерации в соответствии с Распоряжением Правительства Российской Федерации от 29 октября 2020 года № 2806-р	26421.18	2020	04.2.02.58330	2 915 000,00		
1.4.2.1.19	Субсидия на финансовое обеспечение мероприятий по борьбе с новой коронавиральной инфекцией (COVID-19) (обеспечение транспортного обслуживания пациентов и медицинских работников (на закупку горюче-смазочных материалов)	26421.19	2020	04.2.02.58440	500 000,00		
1.4.2.1.20	Субсидия на укрепление материально-технической базы учреждения в части проведения капитального ремонта (канализация стационара)	26421.20	2020	04.2.09.06590	500 000,00		
1.4.2.2	в соответствии с Федеральным законом № 223-ФЗ	26422	x				
1.4.3	за счет субсидий, предоставляемых на осуществление капитальных вложений	26430	x		0,00	0,00	0,00
	из них <10 ¹ >:	26430.1	x	x			

№ п/п	Наименование показателя	Коды строк	Год начала закупки	Код бюджетной классификации Российской Федерации <10¹>	Сумма		
					на 20 20 г. (текущий финансовый год)	на 20 21 г. (первый год планового периода)	на 20 22 г. (второй год планового периода)
1	2	3	4	4.1	5	6	7
1.4.4	за счет средств обязательного медицинского страхования	26440	x		94 184 156,10	69 608 976,46	89 608 976,46
	в том числе:						
1.4.4.1	в соответствии с Федеральным законом № 44-ФЗ	26441	x		94 184 156,10	69 608 976,46	89 608 976,46
1.4.4.2	в соответствии с Федеральным законом № 223-ФЗ	26442	x				
1.4.5	за счет прочих источников финансового обеспечения	26450	x		20 599 026,77	18 714 031,59	18 714 031,59
	в том числе:						
1.4.5.1	в соответствии с Федеральным законом № 44-ФЗ	26451	x		20 599 026,77	18 714 031,59	18 714 031,59
	из них <10¹>:						
1.4.5.2	в соответствии с Федеральным законом № 223-ФЗ	26451.1	x	x			
		26452	x				
2	Итого по контрактам, планируемым к заключению в соответствующем финансовом году в соответствии с Федеральным законом № 44-ФЗ, по соответствующему году закупки	26500	x		193 105 114,86	124 179 482,81	157 659 328,01
2.1	в том числе по году начала закупки:	26510	2020		193 105 114,86	124 179 482,81	157 659 328,01
3	Итого по договорам, планируемым к заключению в соответствующем финансовом году в соответствии с Федеральным законом № 223-ФЗ, по соответствующему году закупки	26600	x				
	в том числе по году начала закупки:	26610					

Руководитель учреждения
(уполномоченное лицо учреждения)

Главный врач

(должность)

(подпись)

А.А. Глухих

(расшифровка подписи)

Руководитель финансово-экономической
службы учреждения

Руководитель финансово-
экономической службы

(должность)

(подпись)

О.С. Чергова

(расшифровка подписи)

Исполнитель

экономист

(должность)

Е.П. Ядрихинская

(фамилия, инициалы)

8 817 38 4-01-62 (доб.143)

(телефон)

" 12 " ноября 20 20 г.

СОГЛАСОВАНО

(наименование должности уполномоченного лица органа-учредителя)

(подпись)

(расшифровка подписи)

" 20 20 г.

Работы, услуги по содержанию имущества		244	225	259 454,46	190 000,00	190 000,00	239 454,46	150 000,00	150 000,00	20 000,00	20 000,00	20 000,00	0,00	20 000,00	20 000,00
Прочие работы, услуги		244	226	1 459 084,92	669 000,00	724 000,00	1 441 084,92	645 000,00	700 000,00				18 000,00	24 000,00	24 000,00
Страхование		244	227	0,00	4 500,00	4 500,00							0,00	4 500,00	4 500,00
Услуги, работы для целей капитальных вложений		244	228	0,00	0,00	0,00									
Арендная плата за пользование земельными участками и другими обособленными природными объектами		244	229	0,00	0,00	0,00									
Социальные компенсации персоналу в натуральной форме		244	267	0,00	0,00	0,00									
Увеличение стоимости основных средств		244	310	0,00	0,00	0,00									
Увеличение стоимости нематериальных активов		244	320	0,00	0,00	0,00									
Увеличение стоимости лекарственных препаратов, применяемых в медицинских целях		244	341	4 702 136,77	1 932 500,00	2 425 500,00	4 263 236,77	1 672 500,00	2 145 500,00	168 400,00	60 000,00	80 000,00	270 500,00	200 000,00	200 000,00
Увеличение стоимости продуктов питания		244	342	499 300,22	420 000,00	420 000,00	499 300,22	420 000,00	420 000,00						
Увеличение стоимости горюче-смазочных материалов		244	343	775 600,00	600 000,00	650 000,00				250 000,00	100 000,00	150 000,00	525 600,00	500 000,00	500 000,00
Увеличение стоимости строительных материалов		244	344	501 393,44	0,00	0,00	501 393,44								
Увеличение стоимости мягкого инвентаря		244	345	209 580,00	107 873,91	244 163,91	102 580,00	90 000,00	150 000,00	7 000,00	7 000,00	7 000,00	100 000,00	10 873,91	87 163,91
Увеличение стоимости прочих оборотных запасов (материалов)		244	346	405 138,85	389 695,26	405 156,05	60 432,26	200 114,50	200 120,09	79 951,59	39 580,76	55 035,96	264 755,00	150 000,00	150 000,00
Увеличение стоимости материальных запасов для целей капитальных вложений		244	347	0,00	0,00	0,00									
Увеличение стоимости прочих материальных запасов однократного применения		244	349	0,00	0,00	0,00									
Увеличение стоимости неисключительных прав на результаты интеллектуальной деятельности с неопределенным сроком полезного использования		244	352	0,00	0,00	0,00									
Увеличение стоимости неисключительных прав на результаты интеллектуальной деятельности с определенным сроком полезного использования		244	353	0,00	0,00	0,00									
капитальные вложения в объекты государственной собственности, всего	2650	400		0,00	0,00	0,00	0,00	0,00	0,00	0,00	0,00	0,00	0,00	0,00	0,00
в том числе:															
приобретение объектов недвижимого имущества государственными учреждениями	2651	406		0,00	0,00	0,00									
строительство объектов недвижимого имущества государственными (муниципальными) учреждениями	2652	407		0,00	0,00	0,00									
Выплаты, уменьшающие доход, всего	3000	100		0,00	0,00	0,00	0,00	0,00	0,00	0,00	0,00	0,00	0,00	0,00	0,00
в том числе:															
налог на прибыль	3010	180	189	0,00	0,00	0,00									
налог на добавленную стоимость	3020			0,00	0,00	0,00									
прочие налоги, уменьшающие доход	3030			0,00	0,00	0,00									
Прочие выплаты, всего	4000	X		0,00	0,00	0,00	0,00	0,00	0,00	0,00	0,00	0,00	0,00	0,00	0,00
из них:															
возврат в бюджет средств субсидии	4010	610		0,00	0,00	0,00									

Руководитель учреждения

Руководитель финансово-экономической службы учреждения

Исполнитель




(подпись)

А.А. Глухих
(расшифровка подписи)


(подпись)

О.С. Чертова
(расшифровка подписи)


(подпись)


Е.П. Ядрихинская
(расшифровка подписи)


Увеличение стоимости продуктов питания		244	342	27 630,04	0,00	0,00	27 630,04											
Увеличение стоимости горюче-смазочных материалов		244	343	500 000,00	0,00	0,00												500 000,00
Увеличение стоимости строительных материалов		244	344	480,00	0,00	0,00	480,00											
Увеличение стоимости мягкого инвентаря		244	345	5 302 700,00	0,00	0,00				2 711 000,00								2 591 700,00
Увеличение стоимости прочих оборотных запасов (материалов)		244	346	59 366,42	0,00	0,00	59 366,42											
Увеличение стоимости материальных запасов для целей капитальных вложений		244	347	0,00	0,00	0,00												
Увеличение стоимости прочих материальных запасов однократного использования		244	349	0,00	0,00	0,00												
Увеличение стоимости неисключительных прав на результаты интеллектуальной деятельности с неопределенным сроком полезного использования			352															
Увеличение стоимости неисключительных прав на результаты интеллектуальной деятельности с определенным сроком полезного использования		244		0,00	0,00	0,00												
Увеличение стоимости неисключительных прав на результаты интеллектуальной деятельности с определенным сроком полезного использования		244		0,00	0,00	0,00												
капитальные вложения в объекты государственной собственности, всего	2650	400		0,00	0,00	0,00	0,00	0,00	0,00	0,00	0,00	0,00	0,00	0,00	0,00	0,00	0,00	0,00
в том числе:																		
приобретение объектов недвижимого имущества государственными	2651	406		0,00	0,00	0,00												
строительством объектов недвижимого имущества государственными (муниципальными) учреждениями	2652	407		0,00	0,00	0,00												
Выплаты, уменьшающие доход, всего	3000	100		0,00	0,00	0,00	0,00	0,00	0,00	0,00	0,00	0,00	0,00	0,00	0,00	0,00	0,00	0,00
в том числе:																		
налог на прибыль	3010	180	189	0,00	0,00	0,00												
налог на добавленную стоимость	3020			0,00	0,00	0,00												
прочие налоги, уменьшающие доход	3030			0,00	0,00	0,00												
Прочие выплаты, всего	4000	X		0,00	0,00	0,00	0,00	0,00	0,00	0,00	0,00	0,00	0,00	0,00	0,00	0,00	0,00	0,00
из них:																		
возврат в бюджет средств субсидии	4010	610		0,00	0,00	0,00												

Руководитель учреждения
Руководитель финансово-экономической службы учреждения

Исполнитель




(подпись) А.А. Глухих
(расшифровка подписи)


(подпись) О.С. Чертова
(расшифровка подписи)


(подпись) Е.П. Ядрихинская
(расшифровка подписи)

Страхование		244	227	150 000,00	150 000,00	150 000,00	150 000,00	150 000,00	150 000,00	150 000,00	0,00	0,00	0,00	0,00	0,00	0,00	0,00	0,00
Услуги, работы для целей капитальных вложений		244	228	0,00	0,00	0,00	0,00	0,00	0,00	0,00	0,00	0,00	0,00	0,00	0,00	0,00	0,00	0,00
Арендная плата за пользование земельными участками и другими обособленными природными объектами			229	0,00	0,00	0,00	0,00	0,00	0,00	0,00	0,00	0,00	0,00	0,00	0,00	0,00	0,00	0,00
Социальные компенсации персоналу в натуральной форме		244	267	135 674,00	135 674,00	135 674,00	135 674,00	135 674,00	135 674,00	135 674,00	0,00	0,00	0,00	0,00	0,00	0,00	0,00	0,00
Увеличение стоимости основных средств		244	310	5 219 903,39	2 731 418,75	2 731 418,75	1 800 000,00	1 775 349,69	1 775 349,69	214 596,60	0,00	0,00	3 205 306,79	956 069,06	956 069,06	0,00	0,00	0,00
Увеличение стоимости нематериальных активов		244	320	0,00	0,00	0,00	0,00	0,00	0,00	0,00	0,00	0,00	0,00	0,00	0,00	0,00	0,00	0,00
Увеличение стоимости лекарственных препаратов, материалов, принадлежавших в медицинских целях		244	341	4 695 387,19	4 170 000,00	4 170 000,00	3 793 337,19	3 670 000,00	3 670 000,00	302 050,00	0,00	0,00	600 000,00	500 000,00	500 000,00	0,00	0,00	0,00
Увеличение стоимости продуктов питания		244	342	139 776,26	297 400,00	297 400,00	40 000,00	40 000,00	40 000,00	0,00	0,00	99 776,26	257 400,00	257 400,00	0,00	0,00	0,00	0,00
Увеличение стоимости горюче-смазочных материалов		244	343	139 900,00	439 900,00	439 900,00	139 900,00	439 900,00	439 900,00	0,00	0,00	0,00	0,00	0,00	0,00	0,00	0,00	0,00
Увеличение стоимости строительных материалов		244	344	488 600,79	695 600,00	695 600,00	488 600,79	695 600,00	695 600,00	0,00	0,00	0,00	0,00	0,00	0,00	0,00	0,00	0,00
Увеличение стоимости мягкого инвентаря		244	345	60 000,00	62 000,00	62 000,00	37 000,00	62 000,00	62 000,00	23 000,00	0,00	0,00	0,00	0,00	0,00	0,00	0,00	0,00
Увеличение стоимости прочих оборотных запасов (материалов)		244	346	535 201,24	1 082 838,84	1 082 838,84	525 201,24	1 082 838,84	1 082 838,84	10 000,00	0,00	0,00	0,00	0,00	0,00	0,00	0,00	0,00
Увеличение стоимости материальных запасов для целей капитальных вложений		244	347	0,00	0,00	0,00	0,00	0,00	0,00	0,00	0,00	0,00	0,00	0,00	0,00	0,00	0,00	0,00
Увеличение стоимости прочих материальных запасов однократного применения		244	349	180 000,00	180 000,00	180 000,00	170 000,00	170 000,00	170 000,00	10 000,00	10 000,00	10 000,00	0,00	0,00	0,00	0,00	0,00	0,00
Увеличение стоимости неисключительных прав на результаты интеллектуальной деятельности с неопределенным сроком полезного использования		244	352	0,00	0,00	0,00	0,00	0,00	0,00	0,00	0,00	0,00	0,00	0,00	0,00	0,00	0,00	0,00
Увеличение стоимости неисключительных прав на результаты интеллектуальной деятельности с определенным сроком полезного использования		244	353	0,00	0,00	0,00	0,00	0,00	0,00	0,00	0,00	0,00	0,00	0,00	0,00	0,00	0,00	0,00
капитальные вложения в объекты государственной собственности, всего	2650	400		0,00	0,00	0,00	0,00	0,00	0,00	0,00	0,00	0,00	0,00	0,00	0,00	0,00	0,00	0,00
в том числе:																		
приобретение объектов недвижимого имущества государственными учреждениями	2651	406	310	0,00	0,00	0,00	0,00	0,00	0,00	0,00	0,00	0,00	0,00	0,00	0,00	0,00	0,00	0,00
строительство объектов недвижимого имущества государственными (муниципальными) учреждениями	2652	407		0,00	0,00	0,00	0,00	0,00	0,00	0,00	0,00	0,00	0,00	0,00	0,00	0,00	0,00	0,00
Выплаты, уменьшающие доход, всего	3000	100		-470 000,00	-470 000,00	-470 000,00	-470 000,00	-470 000,00	-470 000,00	0,00	0,00	0,00	0,00	0,00	0,00	0,00	0,00	0,00
в том числе:																		
налог на прибыль	3010	180	189	-470 000,00	-470 000,00	-470 000,00	-470 000,00	-470 000,00	-470 000,00	0,00	0,00	0,00	0,00	0,00	0,00	0,00	0,00	0,00
налог на добавленную стоимость	3020			0,00	0,00	0,00	0,00	0,00	0,00	0,00	0,00	0,00	0,00	0,00	0,00	0,00	0,00	0,00
прочие налоги, уменьшающие доход	3030			0,00	0,00	0,00	0,00	0,00	0,00	0,00	0,00	0,00	0,00	0,00	0,00	0,00	0,00	0,00
Прочие выплаты, всего	4000	X		19 981,85	0,00	0,00	19 981,85	0,00	0,00	0,00	0,00	0,00	0,00	0,00	0,00	0,00	0,00	0,00
по ним:																		
возврат в бюджет средств субсидии	4010	610		19 981,85	0,00	0,00	19 981,85	0,00	0,00	0,00	0,00	0,00	0,00	0,00	0,00	0,00	0,00	0,00

Руководитель учреждения

Руководитель финансово-экономической службы учреждения

Исполнитель




(подпись)

А.А. Глухих
(расшифровка подписи)


(подпись)

О.С. Чертова
(расшифровка подписи)


(подпись)

Е.П. Ядринская
(расшифровка подписи)

оплата потребления электрической энергии	244	223,022	1 400 000,00	1 200 000,00	1 200 000,00	1 400 000,00	1 200 000,00	1 200 000,00										
оплата водоснабжения помещений	244	223,022	450 000,00	450 000,00	450 000,00	450 000,00	450 000,00	450 000,00										
прочие коммунальные услуги	244	000	0,00	0,00	0,00													
Арендная плата за пользование имуществом (за исключением земельных участков и других обособленных природных объектов)		224																
Работы, услуги по содержанию имущества	244	225	21 200,00	21 200,00	21 200,00	21 200,00	21 200,00	21 200,00										
Прочие работы, услуги	244	225	716 542,05	1 200 000,00	1 200 000,00	716 542,05	1 200 000,00	1 200 000,00										
Страхование	244	226	2 466 223,60	3 100 000,00	3 100 000,00	2 466 223,60	3 100 000,00	3 100 000,00										
Услуги, работы для целей капитальных вложений	244	227	150 000,00	150 000,00	150 000,00	150 000,00	150 000,00	150 000,00										
Арендная плата за пользование земельными участками и другими обособленными природными объектами	244	228	0,00	0,00	0,00													
Арендная плата за пользование земельными участками и другими обособленными природными объектами	244	229	0,00	0,00	0,00													
Социальные компенсации персоналу в натуральной форме	244	267	135 674,00	135 674,00	135 674,00	135 674,00	135 674,00	135 674,00										
Увеличение стоимости основных средств	244	310	3 005 306,79	1 306 069,06	1 306 069,06	800 000,00	800 000,00	800 000,00	100 000,00			2 105 306,79	506 069,06	506 069,06				
Увеличение стоимости нематериальных активов	244	320	0,00	0,00	0,00													
Увеличение стоимости лекарственных препаратов, материалов, применяемых в медицинских целях	244	341	3 983 337,19	3 500 000,00	3 500 000,00	3 723 337,19	3 500 000,00	3 500 000,00	260 000,00									
Увеличение стоимости продуктов питания	244	342	40 000,00	40 000,00	40 000,00	40 000,00	40 000,00	40 000,00										
Увеличение стоимости горюче-смазочных материалов	244	343	139 900,00	439 900,00	439 900,00	139 900,00	439 900,00	439 900,00										
Увеличение стоимости строительных материалов	244	344	488 600,79	695 600,00	695 600,00	488 600,79	695 600,00	695 600,00										
Увеличение стоимости мягкого инвентаря	244	345	20 000,00	50 000,00	50 000,00	20 000,00	50 000,00	50 000,00										
Увеличение стоимости прочих оборотных запасов (материалов)	244	346	480 025,93	1 002 663,53	1 002 663,53	480 025,93	1 002 663,53	1 002 663,53										
Увеличение стоимости материальных запасов для целей капитальных вложений	244	347	0,00	0,00	0,00													
Увеличение стоимости прочих материальных запасов однократного применения	244	349	130 000,00	130 000,00	130 000,00	120 000,00	120 000,00	120 000,00	10 000,00	10 000,00	10 000,00							
Увеличение стоимости неисключительных прав на результаты интеллектуальной деятельности с неопределенным сроком плетеного использования	244	352	0,00	0,00	0,00													
Увеличение стоимости неисключительных прав на результаты интеллектуальной деятельности с определенным сроком плетеного использования	244	353	0,00	0,00	0,00	0,00	0,00	0,00										
Капитальные вложения в объекты государственной собственности, всего	2650	400	0,00	0,00	0,00	0,00	0,00	0,00	0,00	0,00	0,00	0,00	0,00	0,00	0,00	0,00	0,00	
в том числе:																		
приобретение объектов недвижимого имущества государственными учреждениями	2651	406	310	0,00	0,00	0,00												
строительство объектов недвижимого имущества государственными (муниципальными) учреждениями	2652	407	0,00	0,00	0,00													
Выплаты, уменьшающие доход, всего	3000	100	-470 000,00	-470 000,00	-470 000,00	-470 000,00	-470 000,00	-470 000,00	0,00	0,00	0,00	0,00	0,00	0,00	0,00	0,00	0,00	
в том числе:																		
налог на прибыль	3010	180	189	-470 000,00	-470 000,00	-470 000,00	-470 000,00	-470 000,00										
налог на добавленную стоимость	3020			0,00	0,00	0,00												
прочие налоги, уменьшающие доход	3030			0,00	0,00	0,00												
Прочие выплаты, всего	4000	X	19 981,85	0,00	0,00	19 981,85	0,00	0,00	0,00	0,00	0,00	0,00	0,00	0,00	0,00	0,00	0,00	
из них:																		
возврат в бюджет средств субсидии	4010	610	19 981,85	0,00	0,00	19 981,85												


Руководитель учреждения

Руководитель финансово-экономической службы учреждения

Исполнитель


(подпись)

А.А. Глухих
(расшифровка подписи)


(подпись)

О.С. Чертова
(расшифровка подписи)


(подпись)

Е.П. Ядрихинская
(расшифровка подписи)



Таблица 5

Показатели по поступлениям и выплатам по средствам обязательного медицинского страхования

Наименование показателя	Код строки	Код по бюджетной классификации РФ	Аналитический код (КОСГУ)	Сумма, рублей														
				10 724 499,12			в том числе			в том числе			в том числе			в том числе		
							раздел, подраздел 0901			раздел, подраздел 0902			раздел, подраздел 0903			раздел, подраздел 0904		
							Стационарная медицинская помощь			Амбулаторная медицинская помощь			Медицинская помощь в дневных			Скорая медицинская помощь		
				На 2020 г	На 2021г	На 2022 г	На 2020 г	На 2021г	На 2022 г	На 2020 г	На 2021г	На 2022 г	На 2020 г	На 2021г	На 2022 г	На 2020 г	На 2021г	На 2022 г
текущий финансовый год	первый год планового периода	второй год планового периода	текущий финансовый год	первый год планового периода	второй год планового периода	текущий финансовый год	первый год планового периода	второй год планового периода	текущий финансовый год	первый год планового периода	второй год планового периода	текущий финансовый год	первый год планового периода	второй год планового периода				
1	2	3	4	5	6	7	8	9	10	11	12	13	14	15	16			
Остаток средств на начало текущего финансового года	0001	X	X	486 248,17	0,00	0,00	486 248,17											
Остаток средств на конец текущего финансового года	0002	X	X	0,00	0,00	0,00	0,00											
Доходы, всего:	1000			611 191 743,30	558 781 887,71	558 781 887,71	235 640 040,14	214 165 063,61	214 165 063,61	284 305 483,83	258 963 886,00	258 963 886,00	45 458 562,49	43 266 536,22	43 266 536,22	45 787 656,84	42 386 401,88	42 386 401,88
доходы от собственности, всего	1100	120		0,00	0,00	0,00												
в том числе:				0,00	0,00	0,00												
доходы от оказания услуг, работ, компенсации затрат учреждений, всего	1110	120		0,00	0,00	0,00												
	1200	130		610 143 473,88	558 781 887,71	558 781 887,71	235 443 200,14	214 165 063,61	214 165 063,61	283 956 023,83	258 963 886,00	258 963 886,00	45 397 786,49	43 266 536,22	43 266 536,22	45 346 463,42	42 386 401,88	42 386 401,88
в том числе:																		
субсидии на финансовое обеспечение выполнения государственного задания за счет средств областного бюджета	1210	130	131	0,00	0,00	0,00												
доходы от оказания услуг по программе обязательного медицинского страхования	1220	130	131	610 143 473,88	558 781 887,71	558 781 887,71	235 443 200,14	214 165 063,61	214 165 063,61	283 956 023,83	258 963 886,00	258 963 886,00	45 397 786,49	43 266 536,22	43 266 536,22	45 346 463,42	42 386 401,88	42 386 401,88
доходы от штрафов, пеней, иных сумм принудительного изъятия, всего	1300	140		0,00	0,00	0,00	0,00	0,00	0,00	0,00	0,00	0,00	0,00	0,00	0,00	0,00	0,00	0,00
в том числе:				0,00	0,00	0,00												
	1310	140		0,00	0,00	0,00												
безвозмездные денежные поступления, всего	1400	150		1 037 080,22	0,00	0,00	196 840,00	0,00	0,00	348 960,00	0,00	0,00	58 350,00	0,00	0,00	432 930,22	0,00	0,00
в том числе:				0,00	0,00	0,00												
целевые субсидии	1410	150	152	846 650,00	0,00	0,00	196 840,00			348 960,00			58 350,00			242 500,00		
субсидии на осуществление капитальных вложений	1420	150	162	190 430,22	0,00	0,00										190 430,22		
прочие доходы, всего	1500	180		0,00	0,00	0,00	0,00	0,00	0,00	0,00	0,00	0,00	0,00	0,00	0,00	0,00	0,00	0,00
в том числе:				0,00	0,00	0,00												
целевые субсидии	1510	180		0,00	0,00	0,00												
доходы от операций с активами, всего	1900			0,00	0,00	0,00												
в том числе:				0,00	0,00	0,00												
прочие поступления, всего	1980	X		11 189,20	0,00	0,00	0,00			500,00			2 426,00			8 263,20		
из них:																		
увеличение остатков денежных средств за счет возврата дебиторской задолженности прошлых лет	1981	510		11 189,20	0,00	0,00				500,00			2 426,00			8 263,20		
	1990			0,00	0,00	0,00												
Расходы, всего	2000	X		611 677 991,47	558 781 887,71	558 781 887,71	236 126 288,31	214 165 063,61	214 165 063,61	284 305 483,83	258 963 886,00	258 963 886,00	45 458 562,49	43 266 536,22	43 266 536,22	45 787 656,84	42 386 401,88	42 386 401,88
в том числе:																		
на выплаты персоналу, всего	2100	X		468 383 001,19	459 817 511,47	459 817 511,47	170 064 938,14	169 561 840,93	169 561 840,93	230 891 997,36	223 318 005,84	223 318 005,84	29 073 395,48	28 935 364,39	28 935 364,39	38 352 670,21	38 002 300,31	38 002 300,31
в том числе:																		
фонд оплаты труда	2110	111		359 101 140,55	351 811 533,39	351 811 533,39	130 363 895,65	129 672 077,52	129 672 077,52	177 133 254,51	171 110 803,26	171 110 803,26	22 163 223,87	21 988 889,70	21 988 889,70	29 440 766,52	29 039 762,91	29 039 762,91
из них:																		
зарплата	2111	111	211	357 083 640,55	350 009 033,39	350 009 033,39	129 786 895,65	129 170 077,52	129 170 077,52	176 033 254,51	170 095 803,26	170 095 803,26	21 973 223,87	21 853 889,70	21 853 889,70	29 290 266,52	28 889 262,91	28 889 262,91
расходы, связанные с выплатами по сокращению	2112	111	266.031	35 000,00	85 000,00	85 000,00	35 000,00	35 000,00	35 000,00	0,00	50 000,00	50 000,00						
социальные пособия и компенсации персоналу	2113	111	266.000	1 982 500,00	1 717 500,00	1 717 500,00	542 000,00	467 000,00	467 000,00	1 100 000,00	965 000,00	965 000,00	190 000,00	135 000,00	135 000,00	150 500,00	150 500,00	150 500,00
прочие выплаты персоналу, в том числе компенсационного характера	2120	112		1 442 601,20	2 303 250,00	2 303 250,00	505 400,00	880 400,00	880 400,00	596 700,00	838 270,00	838 270,00	274 258,00	346 600,00	346 600,00	66 243,20	237 980,00	237 980,00
из них:																		
внесоциальные выплаты персоналу в денежной форме	2121	112	212	417 289,20	644 600,00	644 600,00	150 000,00	250 000,00	250 000,00	168 800,00	229 300,00	229 300,00	73 426,00	118 500,00	118 500,00	25 063,20	46 800,00	46 800,00
из них:																		
прочие внесоциальные выплаты персоналу в натуральной форме	2122	112	214	10 032,00	15 700,00	15 700,00				0,00	8 400,00	8 400,00	10 032,00	7 300,00	7 300,00			
транспортные услуги	2122	112	222	41 500,00	19 000,00	19 000,00				41 500,00	19 000,00	19 000,00						
прочие работы, услуги	2123	112	226	940 740,00	1 595 740,00	1 595 740,00	338 840,00	613 840,00	613 840,00	372 600,00	572 600,00	572 600,00	189 500,00	219 500,00	219 500,00	39 800,00	189 800,00	189 800,00
Социальные пособия и компенсации персоналу в денежной форме	2124	112	266	33 040,00	28 210,00	28 210,00	16 560,00	16 560,00	16 560,00	13 800,00	8 970,00	8 970,00	1 300,00	1 300,00	1 300,00	1 380,00	1 380,00	1 380,00
иные выплаты, за исключением фонда оплаты труда учреждения, для выполнения отдельных полномочий	2130	113	211	0,00	0,00	0,00												
взносы по обязательному социальному страхованию на выплаты по оплате труда работников и иные выплаты работникам учреждений, всего	2140	119		107 839 259,44	105 702 728,08	105 702 728,08	39 195 642,49	39 009 363,41	39 009 363,41	53 162 042,85	51 368 932,58	51 368 932,58	6 635 913,61	6 599 874,69	6 599 874,69	8 845 660,49	8 724 557,40	8 724 557,40
в том числе:																		
на выплаты по оплате труда	2141	119	213	107 839 259,44	105 702 728,08	105 702 728,08	39 195 642,49	39 009 363,41	39 009 363,41	53 162 042,85	51 368 932,58	51 368 932,58	6 635 913,61	6 599 874,69	6 599 874,69	8 845 660,49	8 724 557,40	8 724 557,40
на иные выплаты работникам	2142	119		0,00	0,00	0,00												
социальные и иные выплаты населению, всего	2200	300		210 584,40	305 500,00	305 500,00	150 500,00	300 500,00	300 500,00	5 808,00	5 000,00	5 000,00	54 276,40	0,00	0,00	0,00	0,00	0,00

в том числе: социальные выплаты гражданам, кроме публичных нормативных социальных выплат	2210	320	209 776,40	305 500,00	305 500,00	150 500,00	300 500,00	300 500,00	5 000,00	5 000,00	5 000,00	54 276,40	0,00	0,00	0,00	0,00	0,00	
из них: пособия, компенсации и иные социальные выплаты гражданам, кроме публичных нормативных обязательств	2211	321	209 776,40	305 500,00	305 500,00	150 500,00	300 500,00	300 500,00	5 000,00	5 000,00	5 000,00	54 276,40	0,00	0,00	0,00	0,00	0,00	
Пособия по социальной помощи населению в денежной форме	2212	321	262	50 000,00	50 000,00	50 000,00	50 000,00	50 000,00										
Пособия, пособия, выплачиваемые работодателями, наймителями бывшим работникам в денежной форме	2213	321	264	159 776,40	255 500,00	255 500,00	100 500,00	250 500,00	250 500,00	5 000,00	5 000,00	5 000,00	54 276,40					
пособия по социальной помощи населению в натуральной форме	2214	323	263	0,00	0,00	0,00												
выплата стипендий, осуществление иных расходов на социальную поддержку обучающихся за счет средств стипендиального фонда	2220	340		0,00	0,00	0,00												
на премирование физических лиц за достижения в области культуры, искусства, образования, науки и техники, а также на предоставление грантов с целью поддержки проектов в области науки, культуры и искусства	2230	350		0,00	0,00	0,00												
Иные выплаты населению	2240	360	296	808,00	0,00	0,00			808,00									
уплата налогов, сборов и иных платежей, всего	2300	850		3 900 249,78	4 049 899,78	4 049 899,78	2 594 242,03	2 694 242,03	2 694 242,03	787 359,73	787 359,73	787 359,73	368 791,02	368 791,02	368 791,02	149 857,00	199 507,00	199 507,00
из них: налог на имущество организаций и земельный налог	2310	851	291	3 186 242,78	3 186 242,78	3 186 242,78	2 254 742,03	2 254 742,03	2 254 742,03	465 361,73	465 361,73	465 361,73	368 791,02	368 791,02	368 791,02	97 348,00	97 348,00	97 348,00
иные налоги (включаемые в состав расходов) в бюджеты бюджетной системы Российской Федерации, а также государственная пошлина	2320	852	291	231 576,00	166 226,00	166 226,00	28 000,00	28 000,00	28 000,00	156 998,00	101 998,00	101 998,00				46 578,00	36 228,00	36 228,00
уплата штрафов (в том числе административных), пеней, иных платежей	2330	853		482 431,00	697 431,00	697 431,00	311 500,00	411 500,00	411 500,00	165 000,00	220 000,00	220 000,00	0,00	0,00	0,00	5 931,00	65 931,00	65 931,00
Штрафы за нарушение законодательства о налогах и сборах, законодательства о страховых взносах	2331	853		0,00	0,00	0,00												
Другие экономические санкции	2332	853	295	467 431,00	682 431,00	682 431,00	296 500,00	396 500,00	396 500,00	165 000,00	220 000,00	220 000,00				5 931,00	65 931,00	65 931,00
Иные расходы	2333	853	296	15 000,00	15 000,00	15 000,00	15 000,00	15 000,00	15 000,00									
безвозмездные перечисления организациям и физическим лицам, всего	2400	X		0,00	0,00	0,00	0,00	0,00	0,00	0,00	0,00	0,00	0,00	0,00	0,00	0,00	0,00	0,00
из них: гранты, предоставляемые бюджетным учреждениям	2410	613		0,00	0,00	0,00												
гранты, предоставляемые автономным учреждениям	2420	623		0,00	0,00	0,00												
гранты, предоставляемые иным некоммерческим организациям (за исключением бюджетных и автономных учреждений)	2430	634		0,00	0,00	0,00												
гранты, предоставляемые другим организациям и физическим лицам	2440	810		0,00	0,00	0,00												
взносы в международные организации	2450	862		0,00	0,00	0,00												
платежи в целях обеспечения реализации соглашений с правительствами иностранных государств и международными организациями	2460	863		0,00	0,00	0,00												
прочие выплаты (кроме выплат на закупку товаров, работ, услуг)	2500	X		0,00	0,00	0,00	0,00	0,00	0,00	0,00	0,00	0,00	0,00	0,00	0,00	0,00	0,00	0,00
из них: исполнение судебных актов Российской Федерации и мировых соглашений по возмещению вреда, причиненного в результате деятельности учреждения	2520	831	293	0,00	0,00	0,00	0,00	0,00	0,00	0,00	0,00	0,00	0,00	0,00	0,00	0,00	0,00	0,00
в том числе: Штрафы за нарушение законодательства о закупках и нарушение условий контрактов (договоров)	2521			0,00	0,00	0,00												
Другие экономические санкции	2522	831	295	0,00	0,00	0,00												
Иные выплаты текущего характера организациям	2523	831	297	0,00	0,00	0,00												
расходы на закупку товаров, работ, услуг, всего	2600	X		139 184 156,10	94 608 976,46	94 608 976,46	63 316 608,14	41 608 480,65	41 608 480,65	52 620 318,74	34 853 520,43	34 853 520,43	15 962 099,59	13 962 380,81	13 962 380,81	7 285 129,63	4 184 594,57	4 184 594,57
в том числе: закупку научно-исследовательских и опытно-конструкторских работ	2610	241		0,00	0,00	0,00												
закупку товаров, работ, услуг в целях капитального ремонта государственного имущества	2630	243		0,00	0,00	0,00	0,00	0,00	0,00	0,00	0,00	0,00	0,00	0,00	0,00	0,00	0,00	0,00
Работы, услуги по содержанию имущества	2632	243	225.015	0,00	0,00	0,00												
прочую закупку товаров, работ и услуг, всего	2640	244		139 184 156,10	94 608 976,46	94 608 976,46	63 316 608,14	41 608 480,65	41 608 480,65	52 620 318,74	34 853 520,43	34 853 520,43	15 962 099,59	13 962 380,81	13 962 380,81	7 285 129,63	4 184 594,57	4 184 594,57
из них: Прочие несocialные выплаты персоналу в натуральной форме	244	214		437 728,98	189 997,53	189 997,53	258 048,00	113 525,53	113 525,53	117 504,00	58 040,00	58 040,00	62 176,98	18 432,00	18 432,00			
Услуги связи	244	221		1 481 832,16	1 467 832,16	1 467 832,16	494 332,16	494 332,16	494 332,16	798 000,00	798 000,00	798 000,00	65 000,00	65 000,00	65 000,00	124 500,00	110 500,00	110 500,00
Транспортные услуги	244	222		335 340,00	375 340,00	375 340,00				152 830,00	122 830,00	122 830,00	0,00	0,00	0,00	182 510,00	252 510,00	252 510,00
Коммунальные услуги всего	244	223		40 375 423,76	37 432 055,97	37 432 055,97	19 467 657,87	16 600 377,75	16 600 377,75	14 381 417,22	12 196 539,02	12 196 539,02	5 763 087,51	7 642 900,00	7 642 900,00	763 261,16	992 239,20	992 239,20
в том числе: оплата отопления и технологических нужд	244	223.021		23 048 144,14	20 430 332,77	20 430 332,77	8 830 012,32	7 691 900,29	7 691 900,29	9 813 917,22	8 129 039,02	8 129 039,02	4 030 787,51	4 110 600,00	4 110 600,00	373 427,09	498 793,46	498 793,46
оплата потребления электрической энергии	244	223.022		13 302 592,69	12 573 317,71	12 573 317,71	8 025 077,46	6 875 077,46	6 875 077,46	3 775 000,00	3 325 000,00	3 325 000,00	1 306 300,00	2 106 300,00	2 106 300,00	196 215,23	266 940,25	266 940,25
оплата водоснабжения помещений	244	223.023		4 024 686,93	4 428 405,49	4 428 405,49	2 612 568,09	2 033 400,00	2 033 400,00	792 500,00	742 500,00	742 500,00	426 000,00	1 426 000,00	1 426 000,00	193 618,84	226 505,49	226 505,49
прочие коммунальные услуги	244			0,00	0,00	0,00												
Арендная плата за пользование имуществом (за исключением земельных участков и других обособленных природных объектов)	244	224		310 906,40	100 906,40	100 906,40				310 906,40	100 906,40	100 906,40						
Работы, услуги по содержанию имущества	244	225		6 711 142,79	5 851 143,68	5 851 143,68	2 904 954,26	2 604 954,26	2 604 954,26	2 776 387,87	2 276 387,87	2 276 387,87	872 680,25	822 680,25	822 680,25	157 120,41	147 121,30	147 121,30
Прочие работы, услуги	244	226		18 376 322,09	5 944 445,30	5 944 445,30	15 237 381,97	3 861 460,00	3 861 460,00	2 256 534,82	1 951 430,00	1 951 430,00	561 350,00	103 000,00	103 000,00	321 055,30	28 555,30	28 555,30
Страхование	244	227		36 527,89	0,00	0,00				30 000,00	0,00	0,00				6 527,89	0,00	0,00
Услуги, работы для целей капитальных вложений	244	228		0,00	0,00	0,00												
Арендная плата за пользование земельными участками и другими обособленными природными объектами	244	229		0,00	0,00	0,00												
Социальные компенсации персоналу в натуральной форме	244	267		0,00	0,00	0,00												
Увеличение стоимости основных средств	244	310		192 898,31	1 818 288,33	1 818 288,33			2 468,09	1 818 288,33	1 818 288,33					190 430,22		
Увеличение стоимости нематериальных активов	244	320		0,00	0,00	0,00												
Увеличение стоимости лекарственных препаратов, материалов, применяемых в медицинских целях	244	341		55 380 700,15	31 316 974,67	31 316 974,67	21 070 345,53	15 361 047,04	15 361 047,04	24 142 213,39	10 489 675,14	10 489 675,14	8 467 988,78	5 116 252,49	5 116 252,49	1 700 152,45	350 000,00	350 000,00
Увеличение стоимости продуктов питания	244	342		741 439,00	1 518 561,24	1 518 561,24	741 439,00	1 396 701,24	1 396 701,24	0,00	90 860,00	90 860,00	0,00	31 000,00	31 000,00			

Увеличение стоимости горюче-смазочных материалов		244	343	8 814 413,79	6 245 635,14	6 245 635,14	50 000,00	50 000,00	50 000,00	5 481 878,00	4 155 700,00	4 155 700,00			3 282 535,79	2 039 935,14	2 039 935,14
Увеличение стоимости строительных материалов		244	344	534 500,00	134 300,00	134 300,00	100 000,00	100 000,00	100 000,00	434 300,00	34 300,00	34 300,00	200,00				
Увеличение стоимости мягкого инвентаря		244	345	1 454 150,00	564 000,00	564 000,00	1 175 000,00	550 000,00	550 000,00	208 650,00	0,00	0,00	20 500,00	14 000,00	14 000,00	50 000,00	0,00
Увеличение стоимости прочих оборотных запасов (материалов)		244	346	3 985 830,78	1 634 496,04	1 634 496,04	1 805 449,35	464 082,67	464 082,67	1 527 228,95	760 563,67	760 563,67	146 116,07	146 116,07	146 116,07	507 036,41	263 733,63
Увеличение стоимости материальных запасов для целей капитальных вложений		244	347	0,00	0,00	0,00											
Увеличение стоимости прочих материальных запасов однократного применения		244	349	15 000,00	15 000,00	15 000,00	12 000,00	12 000,00	12 000,00	0,00	0,00	0,00	3 000,00	3 000,00	3 000,00	0,00	
Увеличение стоимости неисключительных прав на результаты интеллектуальной деятельности с неопределенным сроком полезного использования		244	352	0,00	0,00	0,00											
Увеличение стоимости неисключительных прав на результаты интеллектуальной деятельности с определенным сроком полезного использования		244	353	0,00	0,00	0,00	0,00	0,00	0,00								
Капитальные вложения в объекты государственной собственности, всего	2650	400		0,00	0,00	0,00	0,00	0,00	0,00	0,00	0,00	0,00	0,00	0,00	0,00	0,00	0,00
в том числе:																	
приобретение объектов недвижимого имущества государственными учреждениями	2651	406		0,00	0,00	0,00											
строительство объектов недвижимого имущества государственными (муниципальными) учреждениями	2652	407		0,00	0,00	0,00											
Выплаты, уменьшающие доход, всего	3000	100		0,00	0,00	0,00	0,00	0,00	0,00	0,00	0,00	0,00	0,00	0,00	0,00	0,00	0,00
в том числе:																	
налог на прибыль	3010	180		0,00	0,00	0,00											
налог на добавленную стоимость	3020			0,00	0,00	0,00											
прочие налоги, уменьшающие доход	3030			0,00	0,00	0,00											
Прочие выплаты, всего	4000	X		0,00	0,00	0,00	0,00	0,00	0,00	0,00	0,00	0,00	0,00	0,00	0,00	0,00	0,00
из них:																	
возврат в бюджет средств субсидии	4010	610		0,00	0,00	0,00											

Руководитель учреждения

Руководитель финансово-экономической службы учреждения

Исполнитель



[Handwritten signature]

(подпись)

[Handwritten signature]

(подпись)

[Handwritten signature]

(подпись)

А.А. Глухих

(расшифровка подписи)

О.С. Чертова

(расшифровка подписи)

Е.П. Ядрихинская

(расшифровка подписи)

СВОД по всем разделам, подразделам (КФСР)

	Наименование	Численность работников (чел.)	За счет областного бюджета (тыс.руб)					За счет средств от приносящей доход деятельности (тыс.руб)			За счет средств ОМС (тыс.руб)			
			Фонд заработной платы работников ВСЕГО	в том числе:				Фонд заработной платы работников ВСЕГО	в том числе:		Фонд заработной платы работников ВСЕГО	в том числе:		
				Оплата по окладам	Выплаты компенсационного характера*	Обязательные выплаты стимулирующего характера, выплачиваемые ежемесячно**	Стимулирующая выплата за стаж работы		Иные стимулирующие выплаты***	Оплата по окладам		стимулирующие и компенсационные выплаты	Оплата по окладам	стимулирующие и компенсационные выплаты
A	1	2	3	4	5	6	7	8	9	10	11	12	13	
1	Штатная численность (целье ед.)	1666,25	x	x	x	x	x	x	x	x	x	x	x	
2	Среднеспособный состав штатных работников с учетом внешних совместителей, занимающих штатные должности ВСЕГО	1205,4	54779,24	8144,77	9528,34	563,53	1278,34	35264,26	20551,87	3353,06	17198,81	357083,64	113502,74	243580,9
2.1.	в том числе работники списочного состава (без внешних совместителей), из них:	1186,0	54779,24	8144,77	9528,34	563,53	1278,34	35264,26	18148,06	3135,86	15012,19	351363,42	112171,75	239191,67
2.1.1	Работники, относящиеся к основному персоналу, всего (п.п 2.1.1.1 - 2.1.1.6)	714,1	47028,18	6392,43	7250,84	517,85	1221,78	31645,28	17673,88	2572,57	15101,31	278562,7	90212,14	188350,56
	в том числе работники списочного состава (без внешних совместителей)	703,3	47028,18	6392,43	7250,84	517,85	1221,78	31645,28	15845,38	2355,37	13490,01	274180,83	89186,8	184994,03
2.1.1.1	врачи и специалисты с высшим образованием, предоставляющие медуслуги	118,1	7590,83	475,75	1226,6	36,02	612,32	5240,14	6165,61	564,71	5600,90	78520,28	20702,47	57817,81
	в том числе работники списочного состава (без внешних совместителей)	112,3	7590,83	475,75	1226,6	36,02	612,32	5240,14	4337,11	347,51	3989,59	75063,73	19947,73	55116
2.1.1.2	средний медицинский персонал	570,0	34522,52	4315,9	5193,13	481,83	511,46	24020,2	11508,27	2007,86	9500,42	194118,06	67926,33	126191,73
	в том числе работники списочного состава (без внешних совместителей)	565,0	34522,52	4315,9	5193,13	481,83	511,46	24020,2	11508,27	2007,86	9500,42	193192,74	67655,73	125537,01
2.1.1.3	социальные работники	0,0	0	0	0	0	0	0	0	0	0	0	0	0
	в том числе работники списочного состава (без внешних совместителей)	0,0	0	0	0	0	0	0	0	0	0	0	0	0
2.1.1.4	педагогические работники домов ребенка	0,0	0	0	0	0	0	0	0	0	0	0	0	0
	в том числе работники списочного состава (без внешних совместителей)	0,0	0	0	0	0	0	0	0	0	0	0	0	0
2.1.1.5	преподаватели среднего профессионального образования	0,0	0	0	0	0	0	0	0	0	0	0	0	0
	в том числе работники списочного состава (без внешних совместителей)	0,0	0	0	0	0	0	0	0	0	0	0	0	0
2.1.1.6	младший медицинский персонал	26,0	4914,83	1600,78	831,11	0	98	2384,94	0	0	0	5924,36	1583,34	4341,02
	в том числе работники списочного состава (без внешних совместителей)	26,0	4914,83	1600,78	831,11	0	98	2384,94	0	0	0	5924,36	1583,34	4341,02
2.1.2	Руководители учреждений	1,0	0	0	0	0	0	0	0	0	0	5924,36	1583,34	4341,02
2.1.3	Заместители руководителей учреждений, главный бухгалтер, главная медсестра	6,0	0	0	0	0	0	0	0	0	0	1121,76	511,82	609,94
2.1.4	Прочие категории работников	484,3	7751,06	1752,34	2277,5	45,68	56,56	3618,98	2877,99	780,4956	2097,49241	73170,36	20275,22	52895,14
	в том числе работники списочного состава (без внешних совместителей)	474,8	7751,06	1752,34	2277,5	45,68	56,56	3618,98	2877,99	780,4956	2097,49241	71769,34	19969,56	51799,78
3	Внешние совместители, включенные в п. 2	19,4	0	0	0	0	0	0	2403,81	217,19625	2186,61428	5720,22	1330,99	4389,23
4	Работники, включенные в п. 2, получающие выплаты за счет средств государственных внебюджетных фондов (ОМС) (кроме оплаты временной нетрудоспособности и др. соц. выплат)	1185,4	0	x	0,00	0	0	0,00	0,00	0	0	327793,37	101244,62	226548,75
5	Работники, включенные в п. 2, зарплата которых обеспечивается за счет средств от приносящей доход деятельности	25,8	x	x	x	x	x	x	20551,87	3353,06	17198,81	0	0	0


* за вредные условия труда, за работу в сельской местности, доплата за ночные часы, за работу в праздничные дни, районный коэффициент, иные выплаты (доплата за совмещение профессий, исполнение обязанностей, расширение зоны обслуживания и т.д.)


** интенсивность, за наличие квалификационной категории, почетного звания, ученой степени


*** премиальные, за качество работ

Руководитель учреждения
Руководитель финансово-экономической службы

М.П.
Ответственный исполнитель


(подпись)


(подпись)

ЭКОНОМИСТ
(должность) 
(подпись)



А.А. Глухих
(расшифровка подписи)
О.С. Чертова
(расшифровка подписи)

Е.П. Ядрихинская
(расшифровка подписи) 4-61-02 (доб.143)
(телефон)

Вид помощи Стационарная медицинская помощь

	Наименование	Численность работников (чел.)	За счет областного бюджета (тыс.руб)					За счет средств от приносящей доход деятельности (тыс.руб)		За счет средств ОМС (тыс.руб)				
			Фонд заработной платы работников ВСЕГО	Оплата по окладам	Выплаты компенсационного характера*	в том числе:			Фонд заработной платы работников ВСЕГО	Оплата по окладам	стимулирующие и компенсационные выплаты	Фонд заработной платы работников ВСЕГО	в том числе:	
						Обязательные выплаты стимулирующего характера, выплачиваемые ежемесячно**	Стимулирующая выплата за стаж работы	Иные стимулирующие выплаты**					Оплата по окладам	стимулирующие и компенсационные выплаты
1	А	2	3	4	5	6	7	8	9	10	11	12	13	
1	Штатная численность (целье ед.)	545,75	x	x	x	x	x	x	x	x	x	x	x	
2	Среднесписочный состав штатных работников с учетом внешних совместителей, занимающих штатные должности ВСЕГО	460,4	15834,32	7193,26	4177,93	418,02	567,31	3477,8	1680,00	0	1680,00	129786,9	43555,54	86231,36
2.1.	в том числе работники списочного состава (без внешних совместителей), из них:	456,4	15834,32	7193,26	4177,93	418,02	567,31	3477,8	1680,00	0	1680,00	127732,25	43008,50	84723,75
2.1.1	Работники, относящиеся к основному персоналу, всего (п.п 2.1.1.1 - 2.1.1.6)	249,5	12339,55	5694,69	2491,99	418,02	536,13	3198,72	1630,99	0	1630,99	94167,68	33094,48	61073,2
	в том числе работники списочного состава (без внешних совместителей)	247,0	12339,55	5694,69	2491,99	418,02	536,13	3198,72	1630,99	0	1630,99	92341,9	32593,29	59748,61
2.1.1.1	врачи и специалисты с высшим образованием, предоставляющие медуслуги	38,5	683,52	331,49	228,35	15,36	37,08	71,24	625,57		625,57	27336,37	9262,70	18073,67
	в том числе работники списочного состава (без внешних совместителей)	36,0	683,52	331,49	228,35	15,36	37,08	71,24	625,57		625,57	25510,59	8761,51	16749,08
2.1.1.2	средний медицинский персонал	185,0	6903,38	3762,42	1453,68	402,66	401,05	883,57	1005,42		1005,42	60906,95	22248,44	38658,51
	в том числе работники списочного состава (без внешних совместителей)	185,0	6903,38	3762,42	1453,68	402,66	401,05	883,57	1005,42		1005,42	60906,95	22248,44	38658,51
2.1.1.3	социальные работники													
	в том числе работники списочного состава (без внешних совместителей)													
2.1.1.4	педагогические работники домов ребенка													
	в том числе работники списочного состава (без внешних совместителей)													
2.1.1.5	преподаватели среднего профессионального образования													
	в том числе работники списочного состава (без внешних совместителей)													
2.1.1.6	младший медицинский персонал	26,0	4752,65	1600,78	809,96	0	98	2243,91	0,00			5924,36	1583,34	4341,02
	в том числе работники списочного состава (без внешних совместителей)	26,0	4752,65	1600,78	809,96	0	98	2243,91	0,00			5924,36	1583,34	4341,02
2.1.2	Руководители учреждений	1,0	0						0,00			1121,76	511,82	609,94
2.1.3	Заместители руководителей учреждений, главный бухгалтер, главная медсестра	6,0	0						0,00			4228,82	2503,56	1725,26
2.1.4	Прочие категории работников	203,9	3494,77	1498,57	1685,94	0	31,18	279,08	49,01		49,01	30268,64	7445,68	22822,96
	в том числе работники списочного состава (без внешних совместителей)	202,4	3494,77	1498,57	1685,94	0	31,18	279,08	49,01		49,01	29980,68	7399,83	22580,85
3	Внешние совместители, включенные в п. 2	4,0	0						0			2054,65	547,04	1507,61
4	Работники, включенные в п. 2, получающие выплаты за счет средств государственных внебюджетных фондов (ОМС) (кроме оплаты временной нетрудоспособности и др. соц. выплат)	430,0										129786,9	43555,54	86231,36
			x	x	x		x		1680	0	1680			

* за вредные условия труда, за работу в сельской местности, доплата за ночные часы, за работу в праздничные дни, районный коэффициент, иные выплаты (доплата за совмещение профессий, исполнение обязанностей, расширение зоны обслуживания и т.д.)

** интенсивность, за наличие квалификационной категории, почетного звания, ученой степени

*** премиальные, за качество работ

Руководитель учреждения


(подпись)

А.А. Глух
(расшифровка подписи)

Руководитель финансово-экономической службы


(подпись)

О.С. Чертова
(расшифровка подписи)

М.П.

экономист
(должность)

Е.П. Ядрихинская 4-61-02 (доб.143)
(расшифровка подписи) (телефон)

Ответственный исполнитель


(подпись)



Распределение численности и оплаты труда работников

БУЗ ВО "Великоустюгская ЦРБ"
(наименование учреждения)

	Наименование	Численность работников (чел.)	За счет областного бюджета (тыс.руб)						За счет средств от приносящей			За счет средств ОМС (тыс.руб)		
			Фонд заработной платы работников ВСЕГО	Оплата по окладам	Выплаты компенсационного характера*	Обязательные выплаты стимулирующего характера, выплачиваемые ежемесячно**	Стимулирующая выплата за стаж работы	Иные стимулирующие выплаты***	Фонд заработной платы работников ВСЕГО	Оплата по окладам	стимулирующие и компенсационные выплаты	Фонд заработной платы работников ВСЕГО	Оплата по окладам	стимулирующие и компенсационные выплаты
А	1	2	3	4	5	6	7	8	9	10	11	12	13	
1	Штатная численность (целье ед.)	881,5	x	x	x	x	x	x	x	x	x	x	x	
2	Среднесписочный состав штатных работников с учетом внешних совместителей, занимающих штатные должности ВСЕГО	591,8	3022,59	484,17	587,24	83,1	618,74	1249,34	18871,87	3353,06	15518,806	176033,25	49707,52	126325,73
2.1.	в том числе работники списочного состава (без внешних совместителей), из них:	577,9	3022,59	484,17	587,24	83,1	618,74	1249,34	16468,056	3135,86	13332,192	172899,45	49095,18	123804,27
2.1.1	Работники, относящиеся к основному персоналу, всего (п.п 2.1.1.1 - 2.1.1.6)	359,6	2501,83	230,4	482,92	37,42	593,36	1157,73	16042,89	2572,57	13470,32	141235,78	39786,70	101449,08
2.1.1.1	врачи и специалисты с высшим образованием, предоставляющие меуслуги	68,6	1949,67	144,26	351,6	20,66	575,24	857,91	5540,04	564,71	4975,33	42017,52	8491,82	33525,7
2.1.1.2	средний медицинский персонал	291,0	552,16	86,14	131,32	16,76	18,12	299,82	10502,85	2007,86	8495,00	40386,75	8238,27	32148,48
2.1.1.3	социальные работники	287,5	552,16	86,14	131,32	16,76	18,12	299,82	10502,85	2007,86	8495,00	9828,29	31195,90	67632,39
2.1.1.4	педагогические работники домов ребенка													
2.1.1.5	преподаватели среднего профессионального образования													
2.1.1.6	младший медицинский персонал	0,0	0						0,00			0,00		
2.1.2	Руководители учреждений		0						0,00			0,00		
2.1.3	Заместители руководителей учреждений, главный бухгалтер, главная медсестра		0						0,00			0,00		
2.1.4	Прочие категории работников	232,2	520,76	253,77	104,32	45,68	25,38	91,61	2828,98	780,50	2048,48	34797,47	9920,82	24876,65
3	Внешние совместители, включенные в п. 2	13,9	0						2403,81	217,20	2186,61	3133,80	612,34	2521,46
4	Работники, включенные в п. 2, получающие выплаты за счет средств государственных внебюджетных фондов (ОМС) (кроме оплаты временной нетрудоспособности и др. соц. выплат)	608,9										176033,25	49707,52	126325,73
5	Работники, включенные в п. 2, зарплата которых обеспечивается за счет средств от приносящей доход деятельности	25,8	x	x	x	x	x	x	18871,87	3353,06	15518,81			

* за вредные условия труда, за работу в сельской местности, доплата за ночные часы, за работу в праздничные дни, районный коэффициент, иные выплаты(доплата за совмещение профессий, исполнение обязанностей, расширение зоны обслуживания и т.д.)

** интенсивность, за наличие квалификационной категории, почетного звания, ученой степени

*** премиальные, за качество работ

Руководитель учреждения

(подпись)

А.А. Глухих
(расшифровка подписи)

Руководитель финансово-экономической службы

(подпись)

О.С. Чергова
(расшифровка подписи)

М.П.

Ответственный исполнитель

экономист

Е.П. Ядрихинская
(расшифровка подписи) 4-61-02 (доб.143)

Распределение численности и оплаты труда работников

БУЗ ВО "Великоустюгская ЦРБ"
(наименование учреждения)

Вид помощи — медицинская помощь в дневных стационарах

Наименование	Численность работников (чел.)	За счет областного бюджета (тыс.руб)							За счет средств от приносящей			За счет средств ОМС (тыс.руб)		
		Фонд заработной платы работников ВСЕГО	Оплата по окладам	Выплаты компенсационного характера*	в том числе:			Фонд заработной платы работников ВСЕГО	Оплата по окладам	стимулирующие и компенсационные выплаты	Фонд заработной платы работников ВСЕГО	Оплата по окладам	стимулирующие и компенсационные выплаты	
					Обязательные выплаты стимулирующего характера, выплачиваемые ежемесячно**	Стимулирующая выплата за стаж работы	Иные стимулирующие выплаты***							
А	1	2	3	4	5	6	7	8	9	10	11	12	13	
1 Штатная численность (целье ед.)	141,5	х	х	х	х	х	х	х	х	х	х	х	х	
2 Среднесписочный состав штатных работников с учетом внешних совместителей, занимающих штатные должности ВСЕГО	66,1	0	0	0	0	0	0	0	0	0	21973,22	7981,56	13991,66	
2.1. в том числе работники списочного состава (без внешних совместителей), из них:	66,1	0	0	0	0	0	0	0	0	0	21973,22	7981,56	13991,66	
2.1.1 Работники, относящиеся к основному персоналу, всего (п.п 2.1.1.1 - 2.1.1.6)	49,0	0	0	0	0	0	0	0	0	0	19222,17	6851,56	12370,61	
в том числе работники списочного состава (без внешних совместителей)	49,0	0	0	0	0	0	0	0	0	0	19222,17	6851,56	12370,61	
2.1.1.1 врачи и специалисты с высшим образованием, предоставляющие медуслуги	8,0	0									6030,41	1742,26	4288,15	
в том числе работники списочного состава (без внешних совместителей)	8,0	0									6030,41	1742,26	4288,15	
2.1.1.2 средний медицинский персонал	41,0	0									13191,76	5109,30	8082,46	
в том числе работники списочного состава (без внешних совместителей)	41,0	0									13191,76	5109,30	8082,46	
2.1.1.3 социальные работники														
в том числе работники списочного состава (без внешних совместителей)														
2.1.1.4 педагогические работники домов ребенка														
в том числе работники списочного состава (без внешних совместителей)														
2.1.1.5 преподаватели среднего профессионального образования														
в том числе работники списочного состава (без внешних совместителей)														
2.1.1.6 младший медицинский персонал	0,0	0									0			
в том числе работники списочного состава (без внешних совместителей)	0,0	0									0			
2.1.2 Руководители учреждений		0									0			
2.1.3 Заместители руководителей учреждений, главный бухгалтер, главная медсестра		0									0			
2.1.4 Прочие категории работников	17,1	0									2751,05	1130,00	1621,05	
в том числе работники списочного состава (без внешних совместителей)	17,1	0									2751,05	1130,00	1621,05	
3 Внешние совместители, включенные в п. 2		0									0			
4 Работники, включенные в п. 2, получающие выплаты за счет средств государственных внебюджетных фондов (ОМС) (кроме оплаты временной нетрудоспособности и др. соц. выплат)	59,0													
5 Работники, включенные в п. 2, зарплата которых обеспечивается за счет средств от приносящей доход деятельности														

* за вредные условия труда, за работу в сельской местности, доплата за ночные часы, за работу в праздничные дни, районный коэффициент, иные выплаты (доплата за совмещение профессий, исполнение обязанностей),
 ** интенсивность, за наличие квалификационной категории, почетного звания, ученой степени
 *** премиальные, за качество работ

Руководитель учреждения

Руководитель финансово-экономической службы

М.П.
Ответственный исполнитель

 (подпись)
А.А. Глухих
(расшифровка подписи)

(подпись)

О.С. Чергова
(расшифровка подписи)ЭКОНОМИСТ
(должность)

 (подпись)
Е.П. Ядрихинская 4-61-02 (доб.143)
(расшифровка подписи) (телефон)

Распределение численности и оплаты труда работников

БУЗ ВО "Великоустюгская ЦРБ"
(наименование учреждения)

Вид помощи скорая медицинская помощь

1	Наименование	Численность работников (чел.)	За счет областного бюджета (тыс.руб)						За счет средств от приносящей		За счет средств ОМС (тыс.руб)			
			Фонд заработной платы работников ВСЕГО	Оплата по окладам	Выплаты компенсационного характера*	Обязательные выплаты стимулирующего характера, выплачиваемые ежемесячно**	Стимулирующая выплата за стаж работы	Иные стимулирующие выплаты***	Фонд заработной платы работников ВСЕГО	Оплата по окладам	стимулирующие и компенсационные выплаты	в том числе:		
												Фонд заработной платы работников ВСЕГО	Оплата по окладам	стимулирующие и компенсационные выплаты
А	1	2	3	4	5	6	7	8	9	10	11	12	13	
1	Штатная численность (целье ед.)	97,5	x	x	x	x	x	x	x	x	x	x	x	
2	Среднесписочный состав штатных работников с учетом внешних совместителей, занимающих штатные должности ВСЕГО	87,0	1296,04	467,34	246,7	62,41	92,29	427,3	0	0	0	29290,27	12258,12	17032,15
2.1.	в том числе работники списочного состава (без внешних совместителей), из них:	85,5	1296,04	467,34	246,7	62,41	92,29	427,3	0	0	0	28758,5	12086,51	16671,99
2.1.1	Работники, относящиеся к основному персоналу, всего (п.п 2.1.1.1 - 2.1.1.6)	56,0	1296,04	467,34	246,7	62,41	92,29	427,3	0	0	0	23937,07	10479,40	13457,67
	в том числе работники списочного состава (без внешних совместителей)	54,5	1296,04	467,34	246,7	62,41	92,29	427,3	0	0	0	23401,72	10307,78	13093,94
2.1.1.1	врачи и специалисты с высшим образованием, предоставляющие медуслуги	3,0	0						0			3135,98	1205,69	1930,29
	в том числе работники списочного состава (без внешних совместителей)	3,0	0	0					0			3135,98	1205,69	1930,29
2.1.1.2	средний медицинский персонал	53,0	1296,04	467,34	246,7	62,41	92,29	427,3	0			20801,09	9273,71	11527,38
	в том числе работники списочного состава (без внешних совместителей)	51,5	1296,04	467,34	246,7	62,41	92,29	427,3	0			20265,74	9102,09	11163,65
2.1.1.3	социальные работники													
	в том числе работники списочного состава (без внешних совместителей)													
2.1.1.4	педагогические работники домов ребенка													
	в том числе работники списочного состава (без внешних совместителей)													
2.1.1.5	преподаватели среднего профессионального образования													
	в том числе работники списочного состава (без внешних совместителей)													
2.1.1.6	младший медицинский персонал	0,0	0						0			0		
	в том числе работники списочного состава (без внешних совместителей)	0,0	0						0			0		
2.1.2	Руководители учреждений		0						0			0		
2.1.3	Заместители руководителей учреждений, главный бухгалтер, главная медсестра		0						0			0		
2.1.4	Прочие категории работников	31,0	0						0			0		
	в том числе работники списочного состава (без внешних совместителей)	31,0	0						0			5353,2	1778,72	3574,48
3	Внешние совместители, включенные в п. 2	1,5	0						0			5353,2	1778,72	3574,48
4	Работники, включенные в п. 2, получающие выплаты за счет средств государственных внебюджетных фондов (ОМС) (кроме оплаты временной нетрудоспособности и др. соц. выплат)	87,5							0			531,77	171,61	360,16
5	Работники, включенные в п. 2, зарплата которых обеспечивается за счет средств от приносящей доход деятельности								0	0	0			
			x	x	x	x	x	x	0	0	0			

* за вредные условия труда, за работу в сельской местности, доплата за ночные часы, за работу в праздничные дни, районный коэффициент, иные выплаты (доплата за совмещение профессий, исполнение обязанностей, интенсивность, за наличие квалификационной категории, почетного звания, ученой степени);
 ** премиальные, за качество работ


Руководитель учреждения

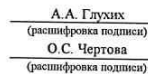
Руководитель финансово-экономической службы

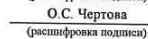
М.П.
Ответственный исполнитель

 (подпись)


 (подпись)


 ЭКОНОМИСТ
 (должность)


 А.А. Глухих
 (расшифровка подписи)


 О.С. Чертова
 (расшифровка подписи)


 Е.П. Ядрихинская
 (расшифровка подписи)
4-61-02 (доб.143)
(телефон)

Другие вопросы в области здравоохранения (0909)

	Наименование	Численность работников (чел.)	За счет областного бюджета (тыс.руб)					За счет средств от приносящей доход деятельности (тыс.руб)			За счет средств ОМС (тыс.руб)		
			Фонд заработной платы работников ВСЕГО	в том числе:				Фонд заработной платы работников ВСЕГО	в том числе:		Фонд заработной платы работников ВСЕГО	в том числе:	
				Оплата по окладам	Выплаты компенсационного характера*	Обязательные выплаты стимулирующего характера, выплачиваемые ежемесячно**	Стимулирующая выплата за стаж работы		Иные стимулирующие выплаты***	Оплата по окладам		стимулирующие и компенсационные выплаты	Оплата по окладам
1	А	2	3	4	5	6	7	8	9	10	11	12	13
1	Штатная численность (целье ед.)	150,0	х	х	х	х	х	х	х	х	х	х	х
2	Среднесписочный состав штатных работников с учетом внешних совместителей, занимающих штатные должности ВСЕГО	433,00	34626,29		4516,47			30109,82					
2.1	в том числе работники списочного состава (без внешних совместителей), из них:	433,00	34626,29		4516,47			30109,82					
2.1.1	Работники, относящиеся к основному персоналу, всего (п.п 2.1.1.1 - 2.1.1.6)	339,0	30890,76		4029,23			26861,53					
	в том числе работники списочного состава (без внешних совместителей)	339,0	30890,76		4029,23			26861,53					
2.1.1.1	врачи и специалисты с высшим образованием, предоставляющие медуслуги	40,0	4957,64		646,65			4310,99					
	в том числе работники списочного состава (без внешних совместителей)	40,0	4957,64		646,65			4310,99					
2.1.1.2	средний медицинский персонал	287,0	25770,94		3361,43			22409,51					
	в том числе работники списочного состава (без внешних совместителей)	287,0	25770,94		3361,43			22409,51					
2.1.1.3	социальные работники	0,0											
	в том числе работники списочного состава (без внешних совместителей)	0,0											
2.1.1.4	педагогические работники домов ребенка	0,0											
	в том числе работники списочного состава (без внешних совместителей)	0,0											
2.1.1.5	преподаватели среднего профессионального образования	0,0											
	в том числе работники списочного состава (без внешних совместителей)	0,0											
2.1.1.6	младший медицинский персонал	12,0	162,18		21,15			141,03					
	в том числе работники списочного состава (без внешних совместителей)	12,0	162,18		21,15			141,03					
2.1.2	Руководители учреждений												
2.1.3	Заместители руководителей учреждений, главный бухгалтер, главная медсестра												
2.1.4	Прочие категории работников	94,0	3735,53		487,24			3248,29					
	в том числе работники списочного состава (без внешних совместителей)	94,0	3735,53		487,24			3248,29					
3	Внешние совместители, включенные в п. 2		0		0			0					
4	Работники, включенные в п. 2, получающие выплаты за счет средств государственных внебюджетных фондов (ОМС) (кроме оплаты временной нетрудоспособности и др. соц. выплат)	0,0	0	х	0	0	0	0					
5	Работники, включенные в п. 2, зарплата которых обеспечивается за счет средств от приносящей доход деятельности	0,0	х	х	х	х	х	х					

* за вредные условия труда, за работу в сельской местности, доплата за ночные часы, за работу в праздничные дни, районный коэффициент, иные выплаты (доплата за совмещение профессий, исполнение обязанностей, расширение зоны обслуживания и т.д.)

** индексирование, за наличие квалификационной категории, почетного звания, ученой степени

*** премиальные, за качество работ

Руководитель учреждения

(подпись)

Руководитель финансово-экономической службы

(подпись)

М.П.

Ответственный исполнитель

ЭКОНОМИСТ

(должность)

А.А. Глуших

(расшифровка подписи)

О.С. Чертова

(расшифровка подписи)

Е.П. Ядрихинская

(расшифровка подписи)

4-61-02 (доб.143)

(телефон)